

# Grendene®

---

## Resultado 1T18

---

Audioconferência  
27 de Abril de 2018  
10:30 horas  
(horário de Brasília)



Hello Kitty



## Aviso

Essa apresentação contém declarações que podem representar expectativas sobre eventos ou resultados futuros. Essas declarações estão baseadas em certas suposições e análises feitas pela Companhia de acordo com sua experiência, com o ambiente econômico e nas condições de mercado e nos desenvolvimentos futuros esperados, muitos dos quais estão além do controle da Companhia. Fatores importantes que podem levar a diferenças significativas entre os resultados reais e as declarações de expectativas sobre eventos ou resultados futuros, incluindo a estratégia de negócios da Companhia, condições econômicas brasileira e internacional, tecnologia, estratégia financeira, desenvolvimento da indústria de calçados, condições do mercado financeiro, incerteza a respeito dos resultados de suas operações futuras, planos, objetivos, expectativas e intenções, e outros fatores. Como resultado desses fatores, os resultados reais da Companhia podem diferir significativamente daqueles indicados ou implícitos nas Declarações de Expectativas sobre Eventos ou Resultados Futuros.

# Dividendos



Base para a distribuição de dividendos – 1T18	R\$
<b>Lucro líquido do período</b>	<b>156.063.466,96</b>
( - ) Reserva de incentivos fiscais	(60.557.103,13)
<b>Base de cálculo da reserva legal</b>	<b>95.506.363,83</b>
( - ) Reserva legal – 5%	(4.775.318,19)
<b>Valor do dividendo referente ao resultado apurado até 31/03/2018</b>	<b>90.731.045,64 <sup>1</sup></b>
<b>Total do dividendo proposto pela administração</b>	<b>90.731.045,64 <sup>1</sup></b>
<i>Dividendo mínimo obrigatório (R\$90.731.045,64 x 25%)</i>	<i>22.682.761,41</i>
<i>Dividendo proposto em excesso ao mínimo obrigatório</i>	<i>68.048.284,23</i>
<b>Soma</b>	<b>90.731.045,64</b>

<sup>1</sup> Dividendo aprovado “ad referendum” da Assembleia Geral Ordinária que apreciar o balanço patrimonial e as demonstrações financeiras referentes ao exercício de 2018.

Dividendo proposto							
Dividendo	Data de aprovação	Data ex-	Data início pagamento	Valor bruto R\$	Valor bruto por ação R\$	Valor líquido R\$	Valor líquido por ação R\$
Dividendo <sup>1</sup>	26/04/2018	08/05/2018	23/05/2018	90.731.045,64	0,301712708	90.731.045,64	0,301712708
<b>Soma</b>				<b>90.731.045,64</b>	<b>0,301712708</b>	<b>90.731.045,64</b>	<b>0,301712708</b>

<sup>1</sup> Dividendo aprovado “ad referendum” da Assembleia Geral Ordinária que apreciar o balanço patrimonial e as demonstrações financeiras referentes ao exercício de 2018.

# Ipanema



# Destques 1T18 (YOY 2017)

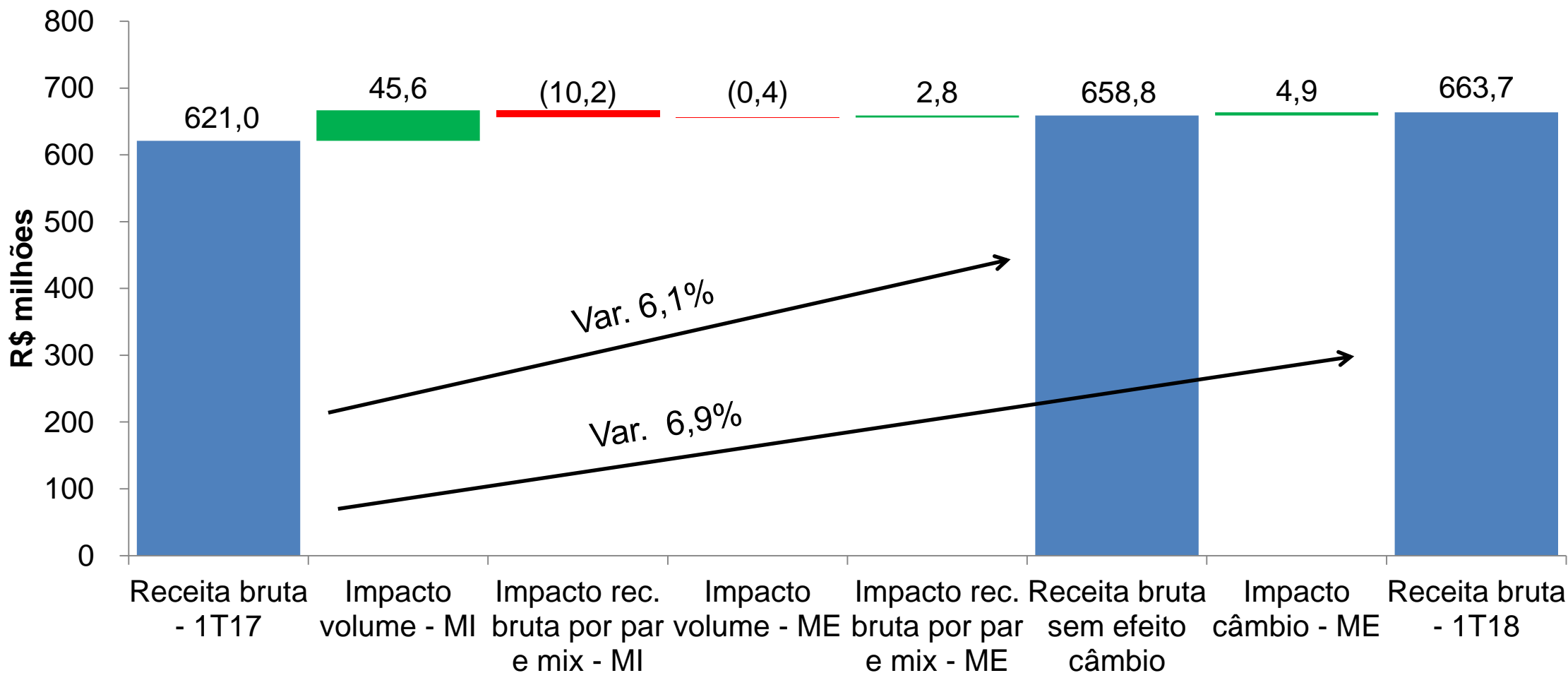
**Grendene®**

Receita Bruta	Merc. Interno: R\$ 506,1 milhões		↑	7,5%	↑ 13,7%	
	Exportação: R\$ 157,6 milhões		↑	4,9%		↑ 10,2%
	Exportação: US\$ 48,6 milhões		↑	1,6%		
Lucro líquido	R\$ 156,1 milhões		↓	(9,2%)		
EBIT	R\$ 120,5 milhões		↑	9,8%	Excluindo o Proapi no 1T17	
	Margem 22,1%		↑	0,6 p.p.		
Câmbio	Impacto positivo: R\$ 4,9 milhões		↑			
Volumes	Merc. Interno: 29,4 milhões de pares		↑	9,7%		
	Exportação: 11,0 milhões de pares		↓	(0,2%)		
Receita bruta por par	Mercado interno	R\$ 17,19	↑	(1,9%)		
	Exportação	R\$ 14,34	↑	5,1%	↑ 14,0%	
		US\$ 4,42	↑	1,8%	↑ 10,5%	

# Receita Bruta de Vendas

– Mercado interno e exportação

Variação em função do volume, mix e da receita bruta por par



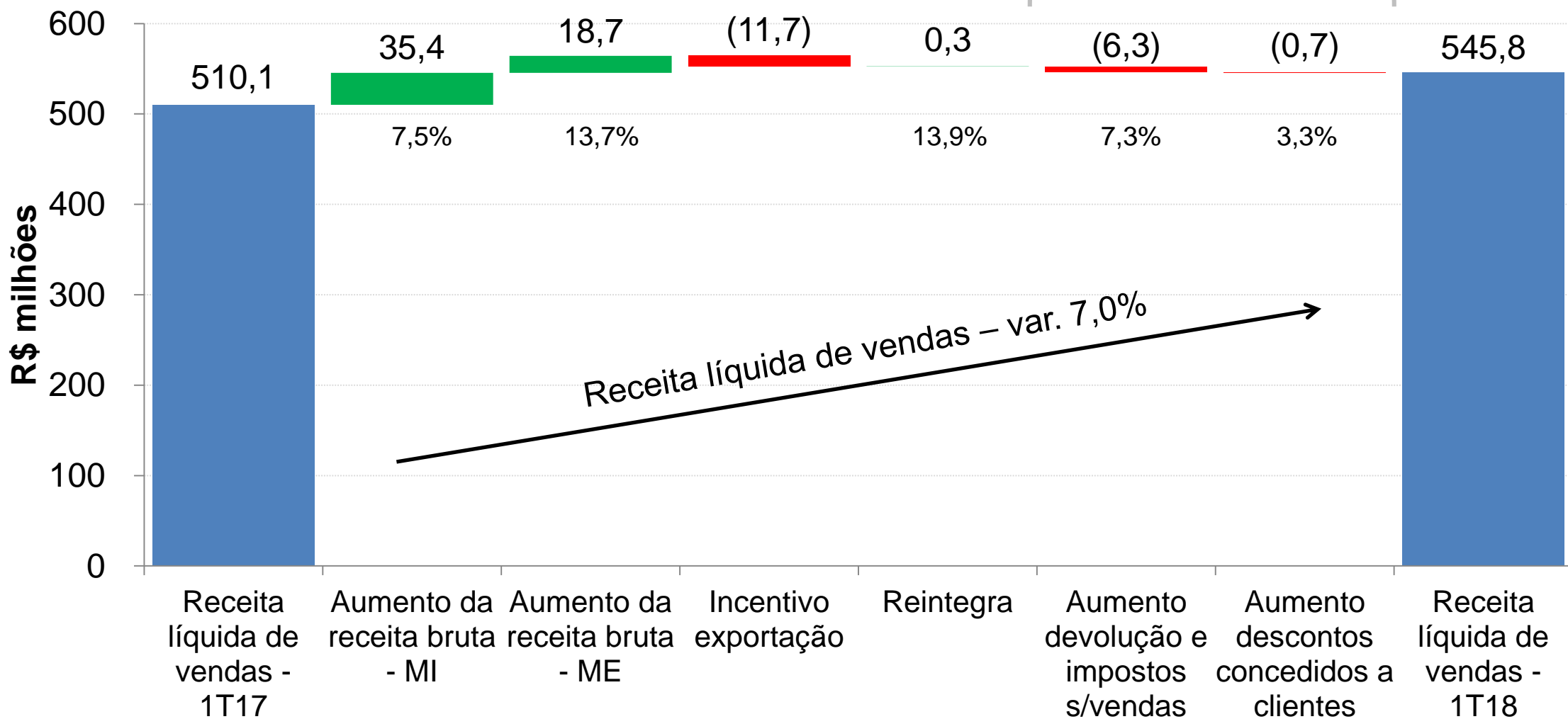
Dólar médio: 1T17 = R\$3,1429 / 1T18 = R\$3,2438 - Δ 3,2%

# Receita líquida de vendas

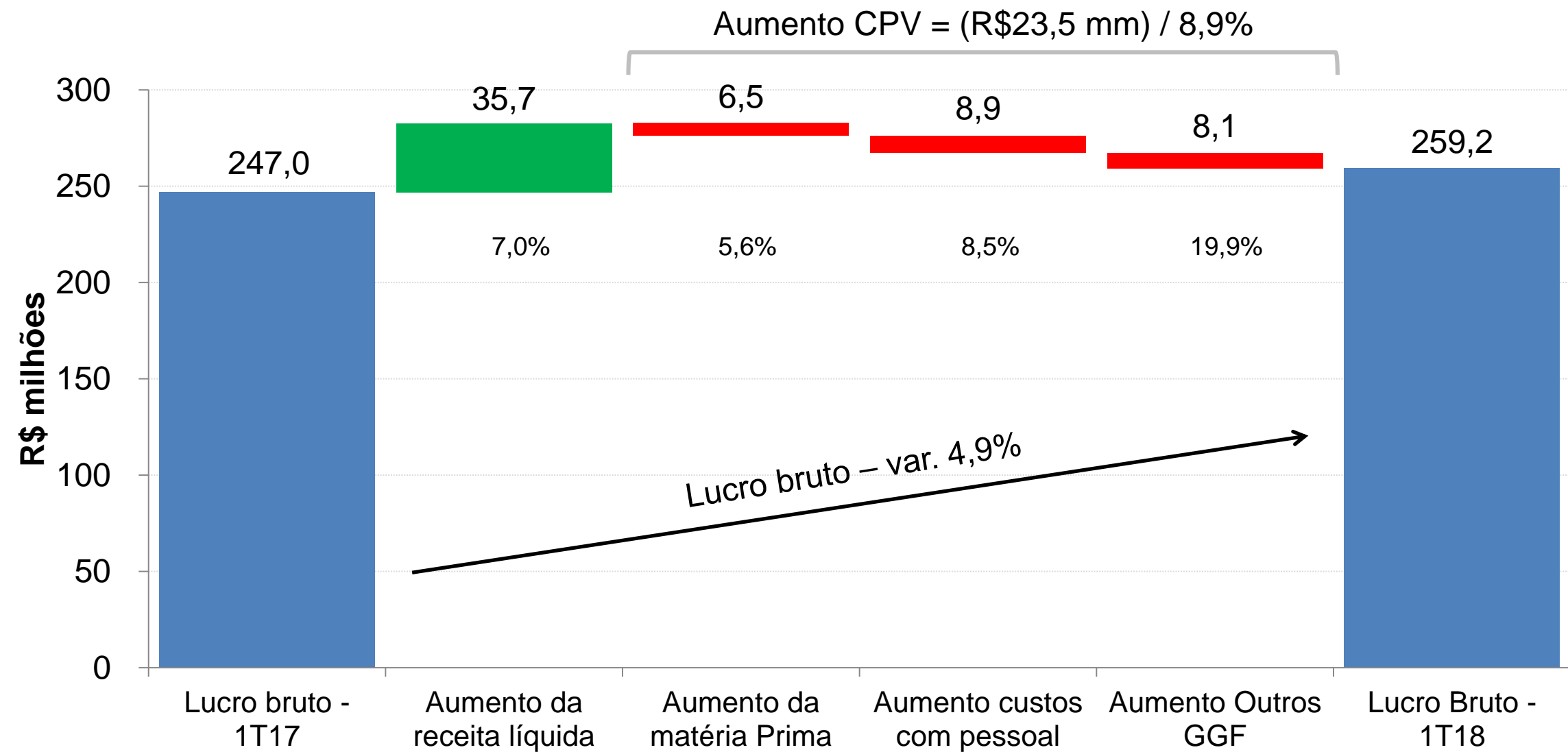


aumento receita de exportação = R\$7,3 mm / 4,9%

Aumento dedução vendas = (R\$7,0 mm) / 6,4%

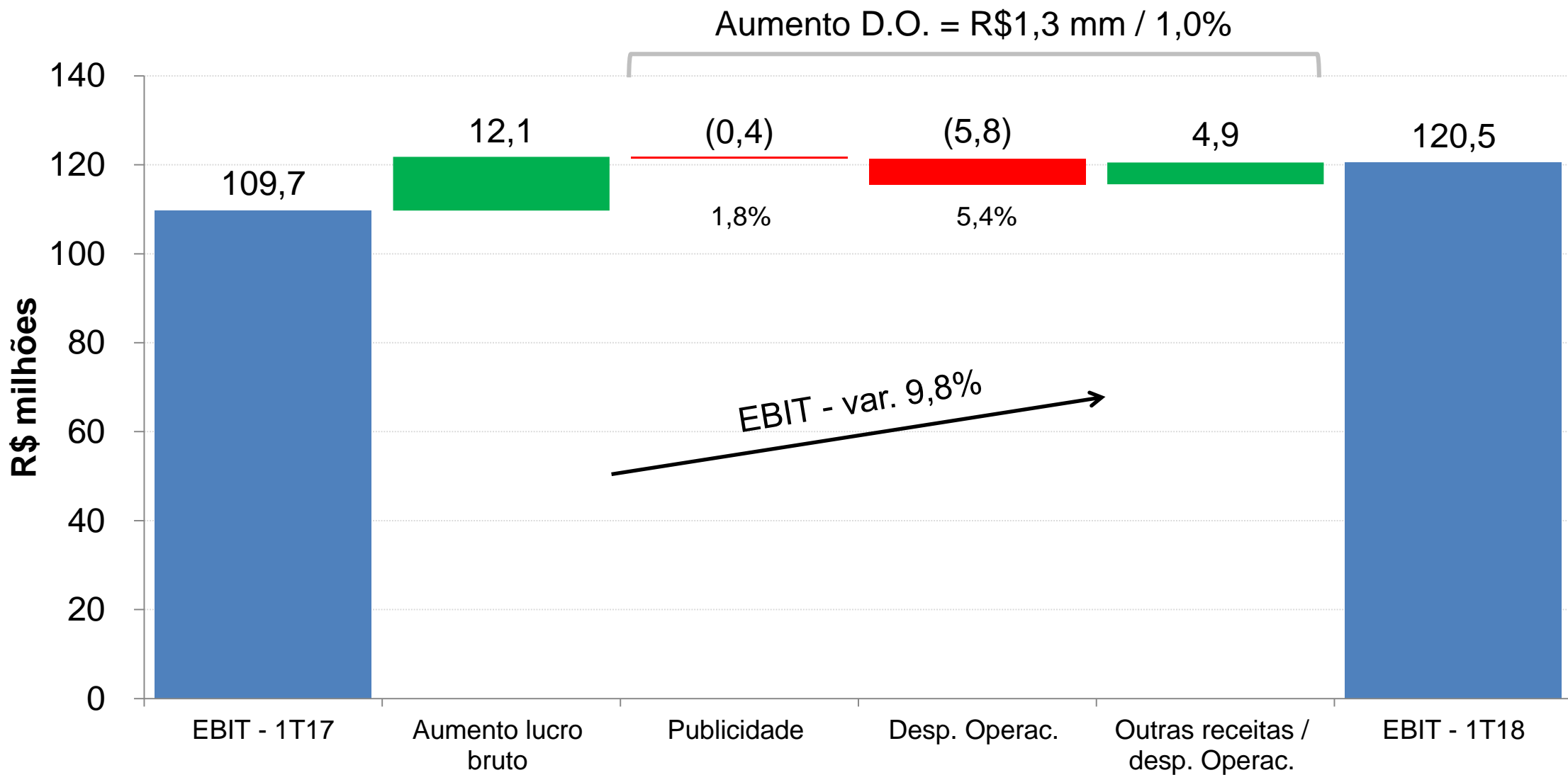


# Lucro bruto





# EBIT

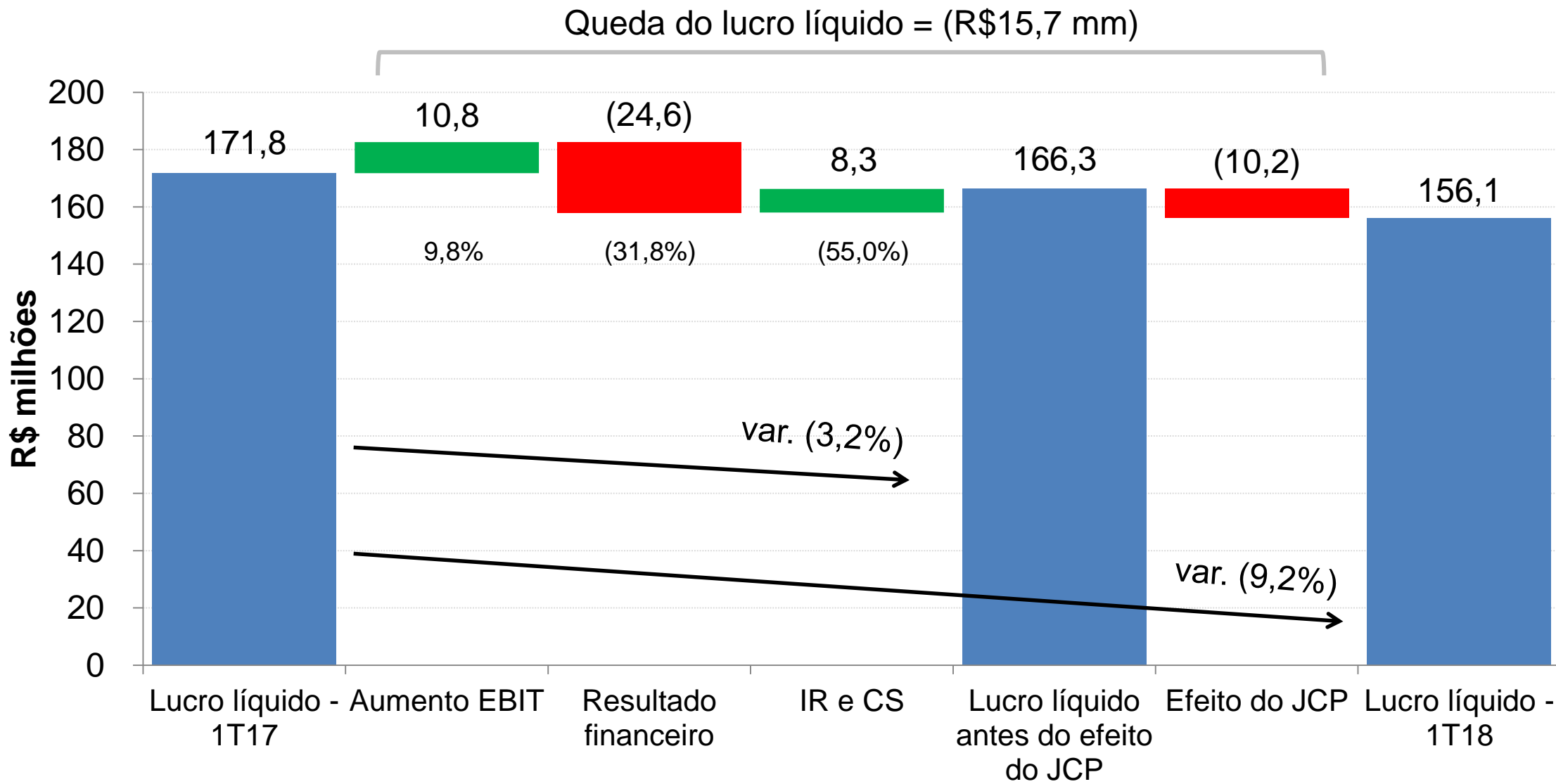


# Resultado financeiro líquido



(R\$ milhares)	1T17	1T18	Var. %	Var. R\$
Juros recebidos de clientes	443	509	14,9%	66
Receitas de aplicações financeiras	52.064	33.857	(35,0%)	(18.207)
Outras receitas financeiras	1.026	1.872	82,5%	846
<b>Sub-total</b>	<b>53.533</b>	<b>36.238</b>	<b>(32,3%)</b>	<b>(17.295)</b>
Despesas de financiamentos	(2.853)	(2.385)	(16,4%)	468
Cofins e Pis sobre receitas financeiras	(2.524)	(1.733)	(31,3%)	791
Outras despesas financeiras	(965)	(1.031)	6,8%	(66)
<b>Sub-total</b>	<b>(6.342)</b>	<b>(5.149)</b>	<b>(18,8%)</b>	<b>1.193</b>
<b>Resultado financeiro (1)</b>	<b>47.191</b>	<b>31.089</b>	<b>(34,1%)</b>	<b>(16.102)</b>
Rec. oper. derivativos cambiais - BM&FBOVESPA	15.310	9.133	(40,3%)	(6.177)
Receitas com variação cambial	8.828	17.172	94,5%	8.344
<b>Sub-total</b>	<b>24.138</b>	<b>26.305</b>	<b>9,0%</b>	<b>2.167</b>
Disp. oper. derivativos cambiais - BM&FBOVESPA	(3.654)	(3.865)	5,8%	(211)
Despesas com variação cambial	(10.736)	(17.585)	63,8%	(6.849)
<b>Sub-total</b>	<b>(14.390)</b>	<b>(21.450)</b>	<b>49,1%</b>	<b>(7.060)</b>
<b>Resultado financeiro câmbio (2)</b>	<b>9.748</b>	<b>4.855</b>	<b>(50,2%)</b>	<b>(4.893)</b>
Ajustes a valor presente (AVP)	20.241	16.660	(17,7%)	(3.581)
<b>Resultado financeiro AVP (3)</b>	<b>20.241</b>	<b>16.660</b>	<b>(17,7%)</b>	<b>(3.581)</b>
<b>Resultado financeiro líquido (1) + (2) + (3)</b>	<b>77.180</b>	<b>52.604</b>	<b>(31,8%)</b>	<b>(24.576)</b>

# Lucro Líquido



**Grendene®**



**Muito  
Obrigado!**

**ZAXY**