

**Grendene®**

---

# Resultado 1T19

---

Audioconferência  
26 de Abril de 2019  
10:30 horas  
(horário de Brasília)














 **rider®**

## Aviso

Essa apresentação contém declarações que podem representar expectativas sobre eventos ou resultados futuros. Essas declarações estão baseadas em certas suposições e análises feitas pela Companhia de acordo com sua experiência, com o ambiente econômico e nas condições de mercado e nos desenvolvimentos futuros esperados, muitos dos quais estão além do controle da Companhia. Fatores importantes que podem levar a diferenças significativas entre os resultados reais e as declarações de expectativas sobre eventos ou resultados futuros, incluindo a estratégia de negócios da Companhia, condições econômicas brasileira e internacional, tecnologia, estratégia financeira, desenvolvimento da indústria de calçados, condições do mercado financeiro, incerteza a respeito dos resultados de suas operações futuras, planos, objetivos, expectativas e intenções, e outros fatores. Como resultado desses fatores, os resultados reais da Companhia podem diferir significativamente daqueles indicados ou implícitos nas Declarações de Expectativas sobre Eventos ou Resultados Futuros.

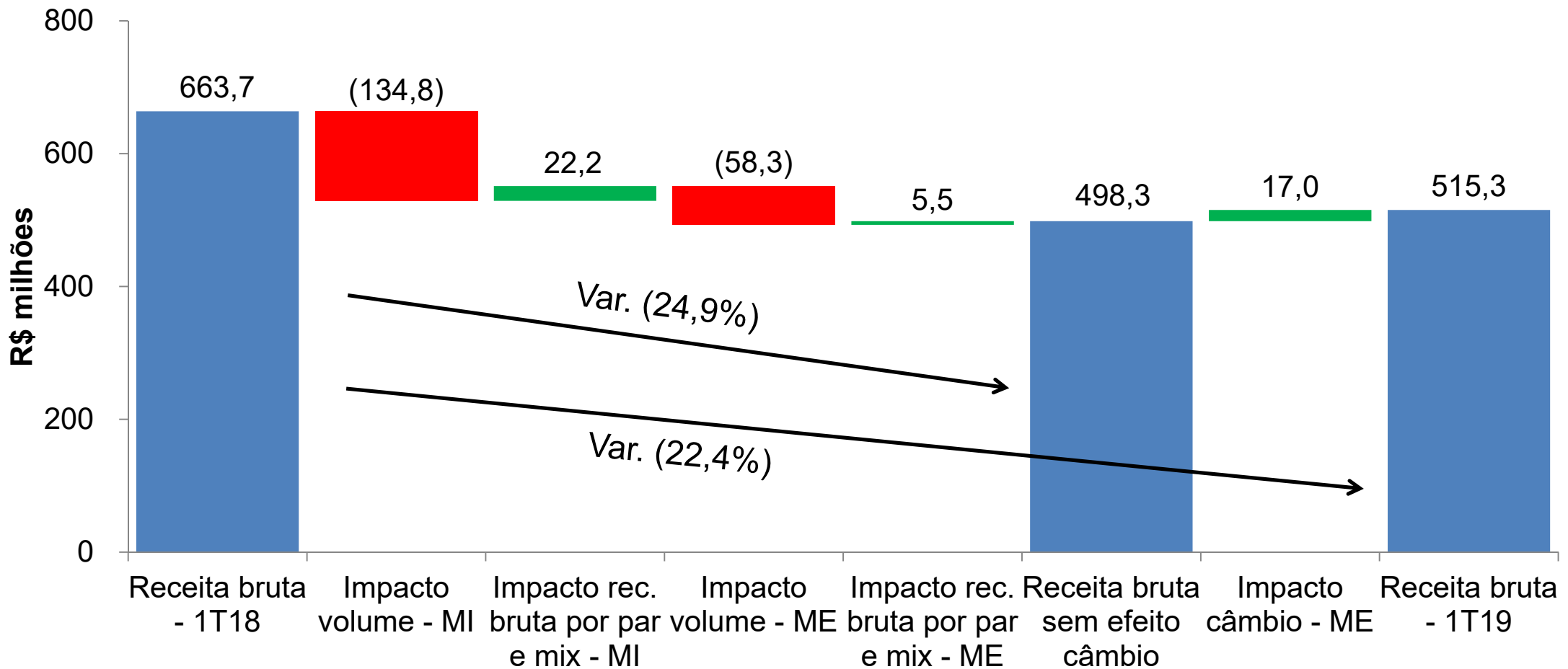
## Destaques 1T19 (YOY 2018)

<b>Receita Bruta</b>	Merc. Interno: R\$ 393,5 milhões		 <b>(22,2%)</b>
	Exportação: R\$ 121,8 milhões		 <b>(22,7%)</b>
<b>Lucro líquido</b>	R\$ 76,5 milhões		 <b>(51,0%)</b>
<b>EBIT</b>	R\$ 33,5 milhões		 <b>(72,2%)</b>
	Margem 7,9%		 <b>(14,2 p.p.)</b>
<b>Câmbio</b>	Impacto positivo: R\$ 17,0 milhões		
<b>Volumes</b>	Merc. Interno: 21,6 milhões de pares		 <b>(26,6%)</b>
	Exportação: 6,9 milhões de pares		 <b>(37,0%)</b>
<b>Receita bruta por par</b>	Mercado interno	R\$ 18,21	 <b>5,9%</b>
	Exportação	R\$ 17,60	 <b>22,7%</b>
		US\$ 4,67	 <b>5,7%</b>

# Receita Bruta de Vendas

– Mercado interno e exportação

Variação em função do volume, mix e da receita bruta por par



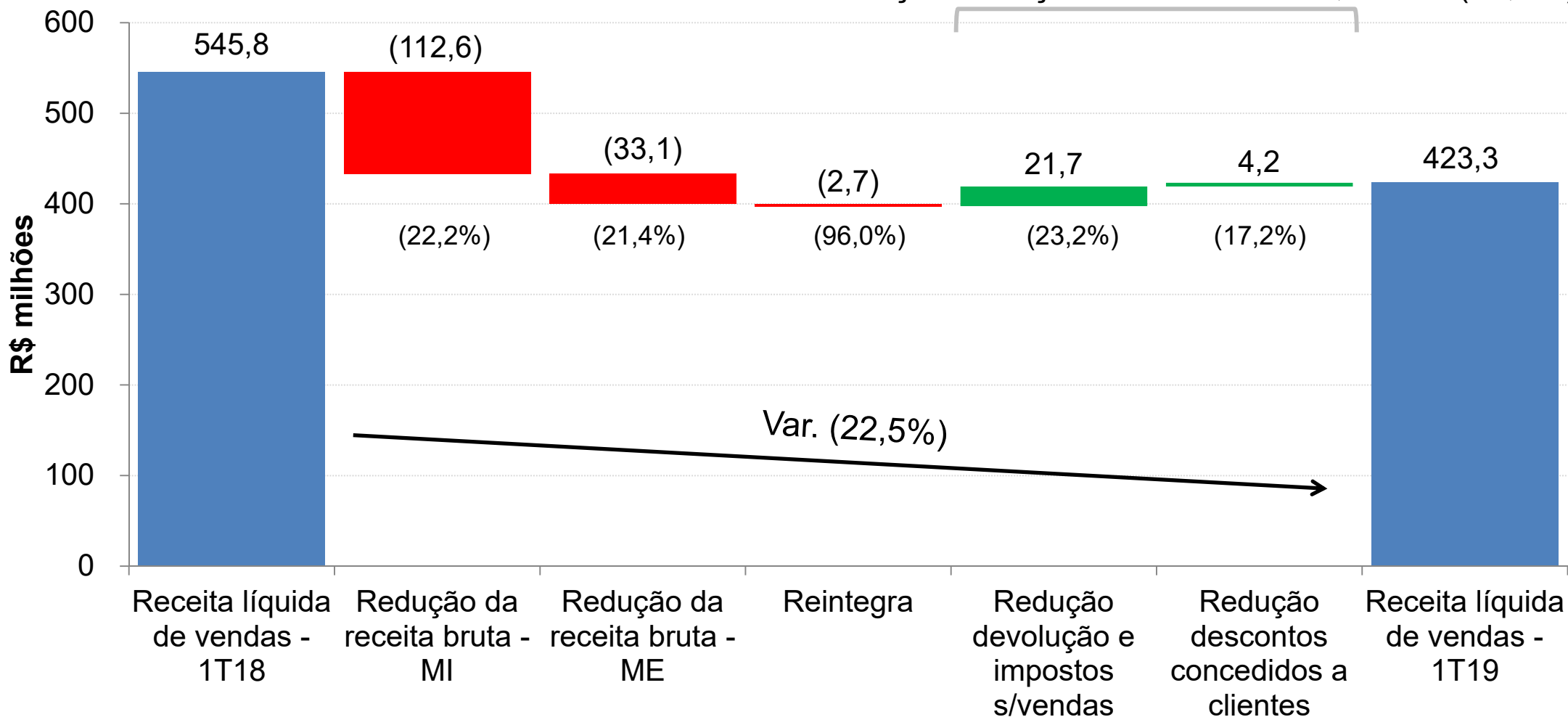
Dólar médio: 1T18 = R\$ 3,2438 / 1T19 = R\$ 3,7706 – Δ 16,2%

# Receita Líquida de vendas

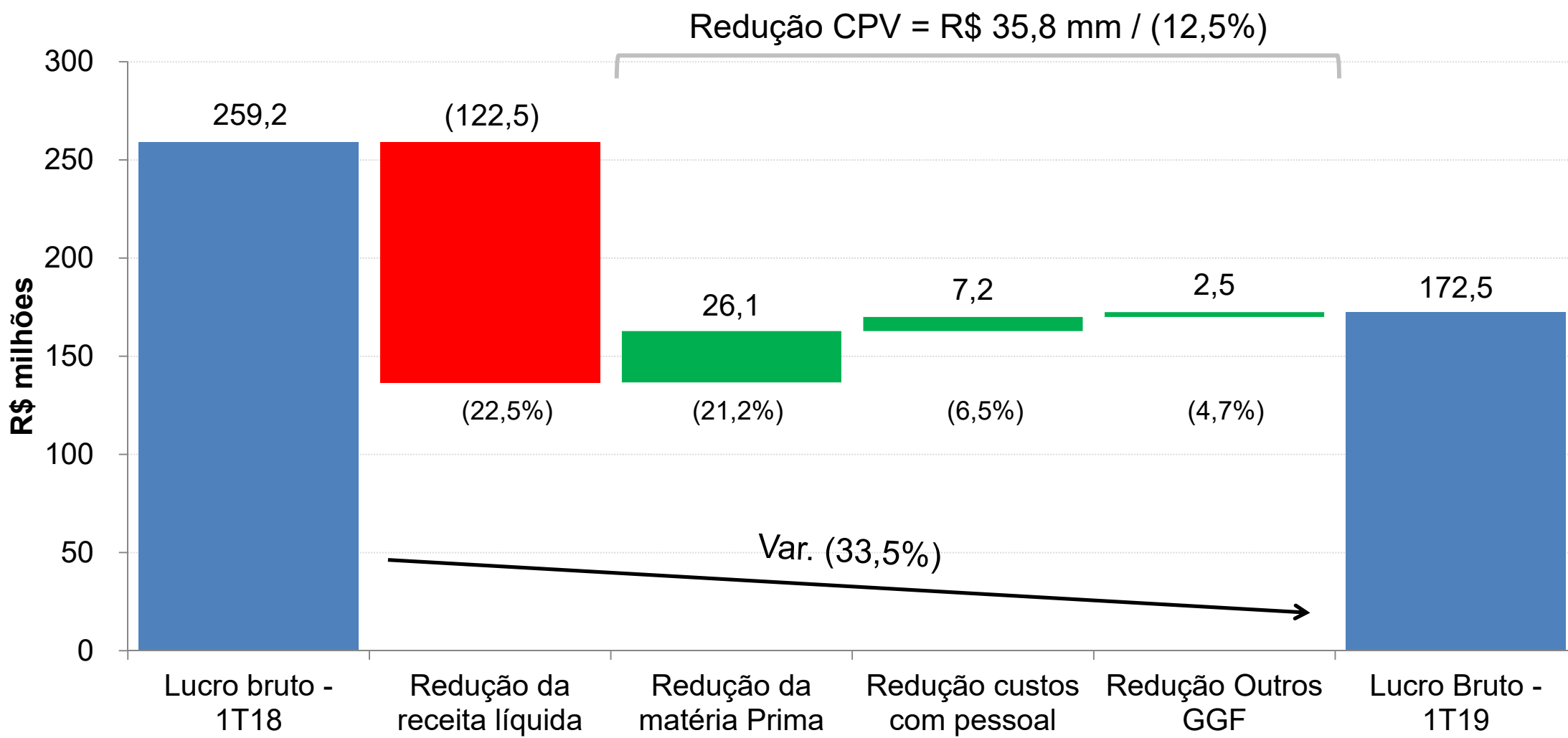


Redução receita de exportação = (R\$ 35,8 mm) / (22,7%)

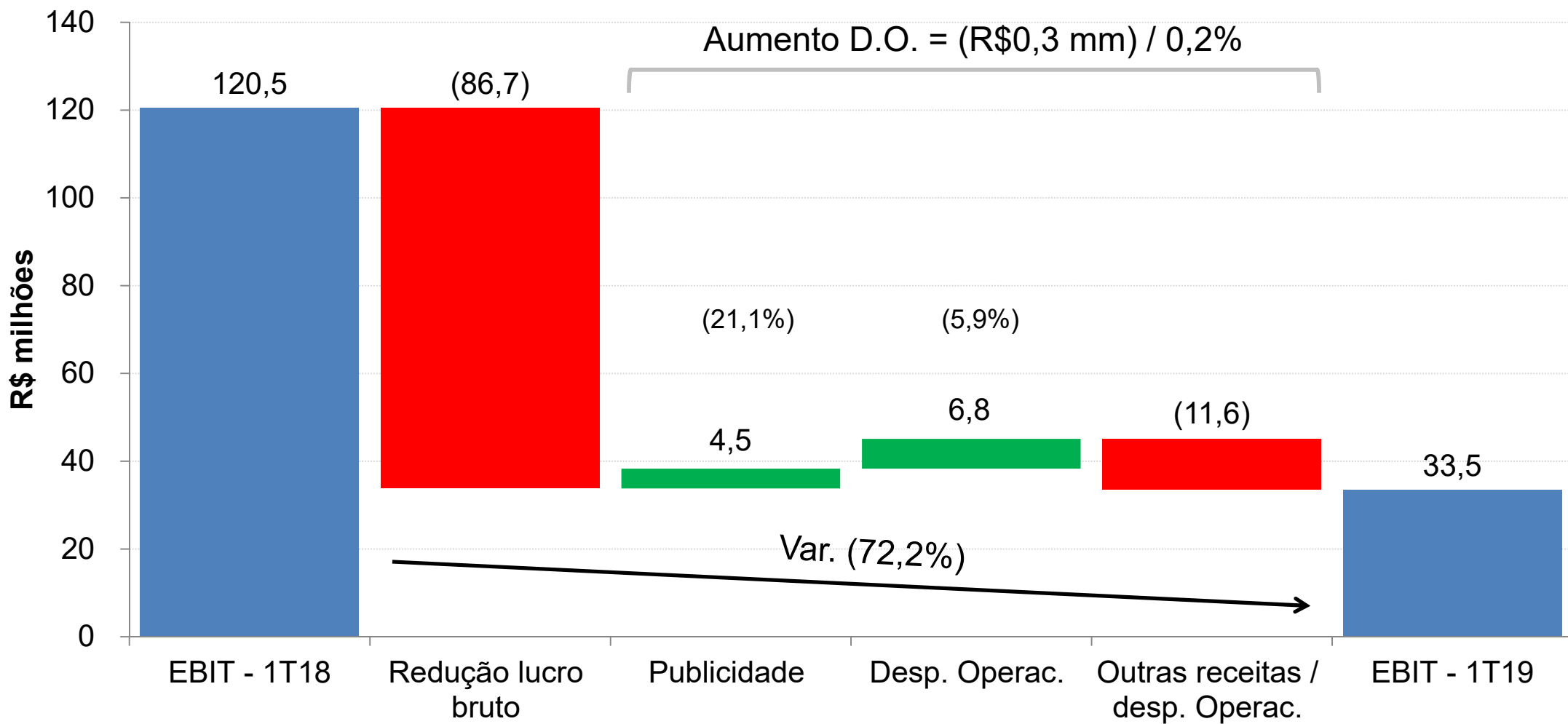
Redução dedução vendas = R\$ 25,9 mm / (22,0%)



# Lucro bruto



# EBIT



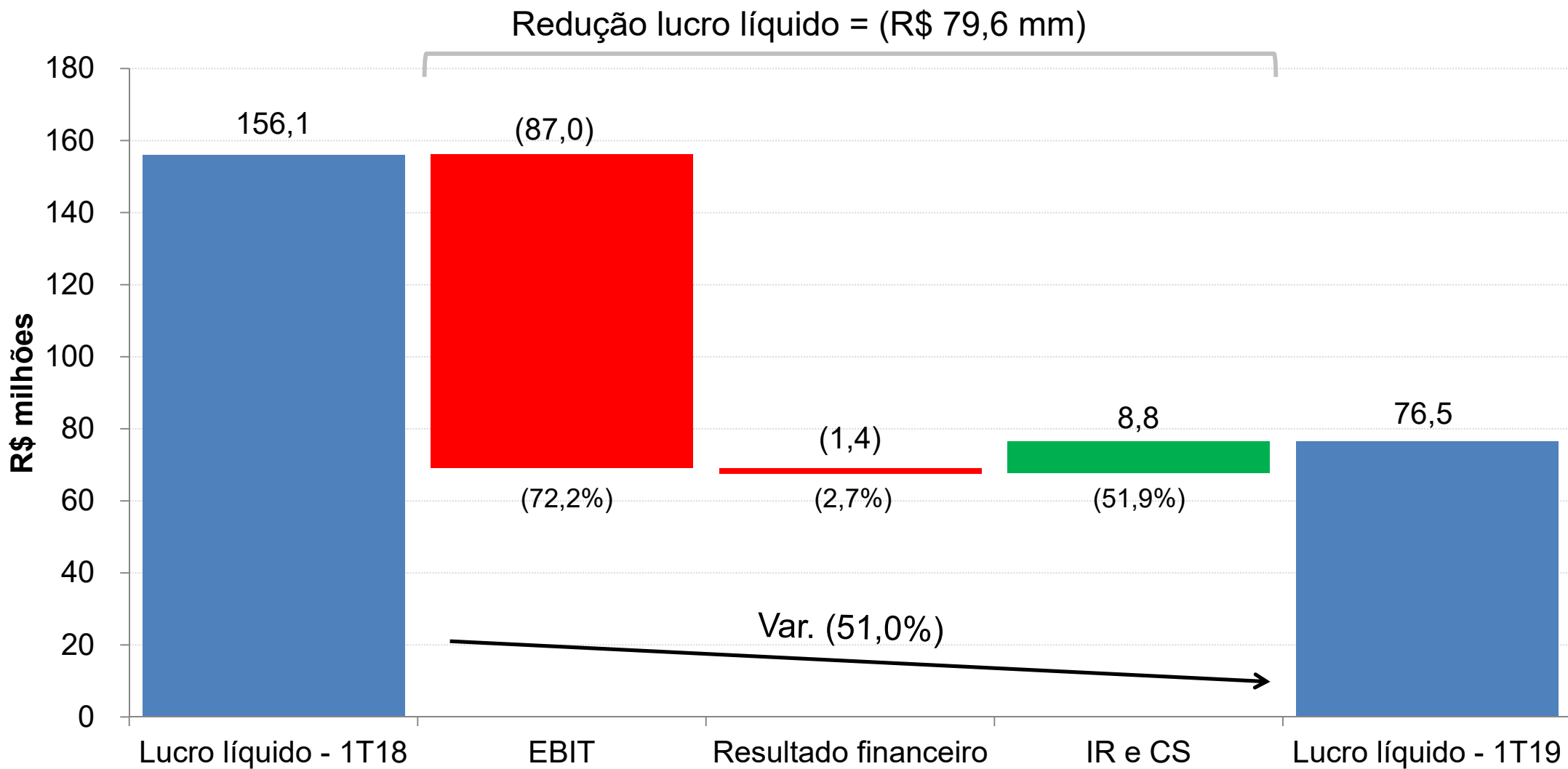
# Resultado financeiro líquido



(R\$ milhares)	1T18	1T19	Var. %	Var. R\$
Juros recebidos de clientes	509	447	(12,2%)	(62)
Receitas de aplicações financeiras	33.857	37.639	11,2%	3.782
Outras receitas financeiras	1.872	884	(52,8%)	(988)
<b>Sub-total</b>	<b>36.238</b>	<b>38.970</b>	<b>7,5%</b>	<b>2.732</b>
Despesas de financiamentos	(2.385)	(2.283)	(4,3%)	102
Cofins e Pis sobre receitas financeiras	(1.733)	(1.836)	5,9%	(103)
Outras despesas financeiras	(1.031)	(938)	(9,0%)	93
<b>Sub-total</b>	<b>(5.149)</b>	<b>(5.057)</b>	<b>(1,8%)</b>	<b>92</b>
<b>Resultado financeiro (1)</b>	<b>31.089</b>	<b>33.913</b>	<b>9,1%</b>	<b>2.824</b>
Rec. oper. derivativos cambiais - BM&FBOVESPA	9.133	15.064	64,9%	5.931
Receitas com variação cambial	17.172	22.381	30,3%	5.209
<b>Sub-total</b>	<b>26.305</b>	<b>37.445</b>	<b>42,3%</b>	<b>11.140</b>
Desp. oper. derivativos cambiais - BM&FBOVESPA	(3.865)	(9.539)	146,8%	(5.674)
Despesas com variação cambial	(17.585)	(22.703)	29,1%	(5.118)
<b>Sub-total</b>	<b>(21.450)</b>	<b>(32.242)</b>	<b>50,3%</b>	<b>(10.792)</b>
<b>Resultado financeiro câmbio (2)</b>	<b>4.855</b>	<b>5.203</b>	<b>7,2%</b>	<b>348</b>
Ajustes a valor presente (AVP)	16.660	12.050	(27,7%)	(4.610)
<b>Resultado financeiro AVP (3)</b>	<b>16.660</b>	<b>12.050</b>	<b>(27,7%)</b>	<b>(4.610)</b>
<b>Resultado financeiro líquido (1) + (2) + (3)</b>	<b>52.604</b>	<b>51.166</b>	<b>(2,7%)</b>	<b>(1.438)</b>



# Lucro líquido



## Dividendos

**Grendene®**

	R\$
<b>Lucro líquido do período</b>	<b>76.519.764,54</b>
( - ) Reserva de incentivos fiscais	(37.818.969,57)
<b>Base de cálculo da reserva legal</b>	<b>38.700.794,97</b>
( - ) Constituição da reserva legal	(1.935.039,75)
<b>Valor do dividendo referente ao resultado apurado até 31/03/2019</b>	<b>36.765.755,22 <sup>1</sup></b>
<b>Total dos dividendos propostos pela administração</b>	<b>36.765.755,22 <sup>1</sup></b>
<i>Dividendo mínimo obrigatório (R\$36.765.755,22 x 25%)</i>	<i>9.191.438,81</i>
<i>Dividendo proposto em excesso ao mínimo obrigatório</i>	<i>27.574.316,41</i>
<b>Soma</b>	<b>36.765.755,22</b>

<sup>1</sup> Dividendo e JCP aprovados “ad referendum” da Assembleia Geral Ordinária que apreciar o balanço patrimonial e as demonstrações financeiras referentes ao exercício de 2019.

# Dividendos

**Grendene®**

Dividendo proposto							
Dividendo	Data de aprovação	Data ex-	Data de início de pagamento	Valor bruto R\$	Valor bruto por ação R\$	Valor líquido R\$	Valor líquido por ação R\$
Dividendo	25/04/2019	10/05/2019	22/05/2019	36.765.755,22	0,040753032	36.765.755,22	0,040753032
Soma				36.765.755,22	0,040753032	36.765.755,22	0,040753032

- 1 Dividendo aprovado “ad referendum” da Assembleia Geral Ordinária que apreciar o balanço patrimonial e as demonstrações financeiras referentes ao exercício de 2019.



**Grendene®**

**Grendene® kids**  
O melhor da infância



Muito Obrigado!