

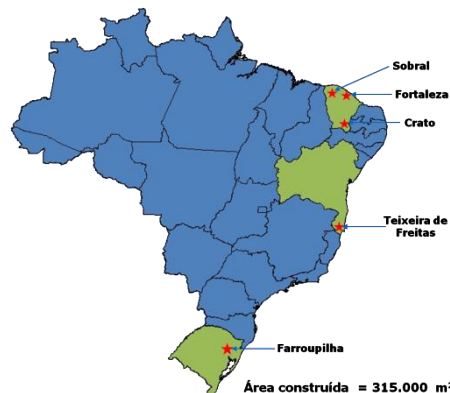
A Grendene é uma das maiores produtoras de calçados do mundo, cerca de 20 mil funcionários, capacidade instalada de produção de 250 milhões de pares/ano; receita bruta de R\$1.012,4 milhões e 58,6 milhões de pares vendidos no 1S19 (receita bruta de R\$2.825,0 milhões e 173,0 milhões de pares vendidos em 2018).

Localização

A Grendene possui **11 fábricas de calçados**, distribuídas no Estado do Ceará, nas cidades de Sobral (6), Fortaleza (2), Crato (1), no Estado do Rio Grande do Sul, na cidade de Farroupilha (1) e no Estado da Bahia, na cidade de Teixeira de Freitas (1), além de, **uma fábrica de PVC** e **um CD** (Centro de Distribuição) em Sobral/CE, **uma matrizaria** em Farroupilha/RS, **um Showroom** Melissa em Milão e **4 lojas conceito**: três "Galeria Melissa" (São Paulo, Nova York e Londres), uma "Casa Ipanema" (Rio de Janeiro).

Vantagens competitivas

- Verticalização (matrizaria e PVC) e tecnologia própria e exclusiva;
- Escala, eficiência, rapidez e versatilidade na produção;
- Marcas com forte personalidade e reconhecidas, e seus produtos referência no setor de calçados;
- Inovação em produto, distribuição e mídia concentrada, e globalização das marcas próprias;
- Agilidade no aumento da capacidade instalada com investimento não relevante;
- Sólida estrutura de capital;
- Empresa listada no *Novo Mercado* da B3;
- Boa pagadora de dividendos.



Produtos

- A Grendene produz calçados para o mercado interno e externo, atendendo ao público feminino, masculino, infantil e consumo de massa (classes A a E);
- 1.436 novos produtos em 2018;
- Presente em mais de 100 países.

Principais Marcas de Calçados

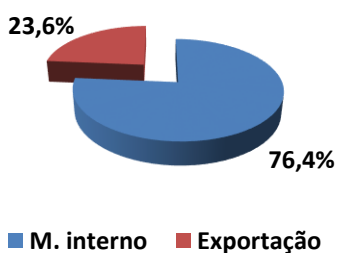
- **Marcas próprias:** Melissa, Rider, Grendha, Ipanema, Ilhabela, Zaxy, Cartago, Pega Forte, Grendene Kids e Zizou.
- **Marcas de terceiros e licenciamentos:** Ivete Sangalo, Mormaii, Hot Wheels, Barbie, Hello Kitty, Liga da Justiça, LOL, Baby Alive, Star Wars, Playstation, Avengers Assemble, Patrulha Canina, Shopkins, Nerf, Max Steel, NBA, Bem 10, Lady Bug, Trolls, Moranguinho e as principais licenças da Disney.

Principais indicadores econômico-financeiros

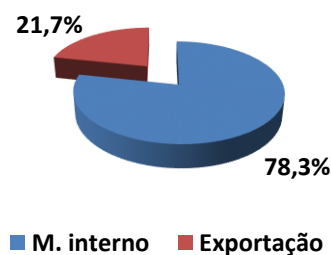
(R\$ milhões)	2017	2018	Var.% 2018/2017	1S18	1S19	Var.% 1S19/1S18
Receita Bruta	2.727,7	2.825,0	3,6%	1.208,1	1.012,4	(16,2%)
<i>Doméstico</i>	2.106,6	2.168,0	2,9%	922,6	793,0	(14,0%)
<i>Exportações</i>	621,1	657,0	5,8%	285,5	219,4	(23,1%)
Receita Líquida	2.252,0	2.333,4	3,6%	991,9	823,1	(17,0%)
Lucro Bruto	1.100,8	1.106,1	0,5%	455,5	328,0	(28,0%)
<i>Margem Bruta</i>	48,9%	47,4%	(1,5 p.p.)	45,9%	39,9%	(6,0 p.p.)
EBIT	465,6	457,0	(1,9%)	182,6	43,6	(76,1%)
<i>Margem EBIT</i>	20,7%	19,6%	(1,1 p.p.)	18,4%	5,3%	(13,1 p.p.)
EBITDA	526,2	522,7	(0,7%)	215,2	77,0	(64,2%)
<i>Margem EBITDA</i>	23,4%	22,4%	(1,0 p.p.)	21,7%	9,4%	(12,3 p.p.)
Lucro Líquido	660,9	585,5	(11,4%)	221,9	118,0	(46,8%)
<i>Margem Líquida</i>	29,3%	25,1%	(4,2 p.p.)	22,4%	14,3%	(8,1 p.p.)
LPA (R\$ por ação)	0,7328	0,6501	(11,3%)	0,25	0,13	(46,9%)
Volume vendas (milhões/pares)	171,4	173,0	1,0%	73,4	58,6	(20,1%)

Distribuição da receita bruta

1S18

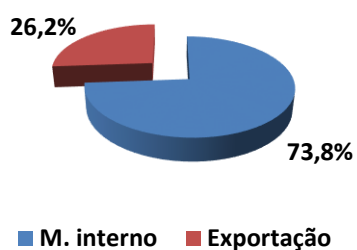


1S19

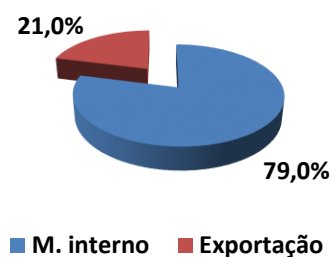


Distribuição do volume de vendas

1S18



1S19



Destaque econômico e Operacionais no 1S19

- Queda de 17,0% na Receita Líquida;
- Lucro líquido de R\$118,0 milhões – 46,8% menor;
- Total dos dividendos e juros sobre capital próprio bruto: R\$15,4 milhões.

Capital Social – Base 30/06/2019

- Capital integralizado: R\$ 1.231.301.604,46;
- Quantidade de ações: 902.160.000 de ações ordinárias;
- Cotação da ação GRND R\$7,80.

Matriz

Av. Pimentel Gomes, 214, Bairro Expectativa, Sobral, CE, 62040-125
 Telefone: (88) 3112-2999 / Fax: (88) 3613-1002

Sede Administrativa

Av. Pedro Grendene, 131, Bairro Volta Grande, Farroupilha, RS, 95180-052
 Telefone: (54) 2109-9000 / Fax: (54) 2109-9988

Relações com investidores

Telefone: (54) 2109-9011 / Fax: (54) 2109-9991 / Email: dri@grendene.com.br

Aviso

Informações contidas neste perfil podem conter considerações futuras e refletem a percepção atual e perspectivas da Diretoria sobre a evolução dos negócios, tendo como base a evolução do ambiente macroeconômico, condições da indústria, desempenho da Companhia e resultados financeiros. Quaisquer alterações em tais expectativas e fatores podem implicar que o resultado seja materialmente diferente das expectativas correntes e contemplem diversos riscos e incertezas.