

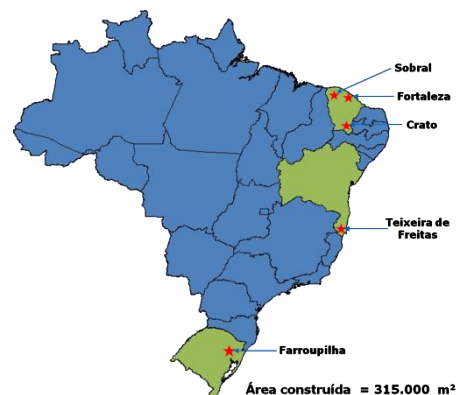
A Grendene é uma das maiores produtoras de calçados do mundo, cerca de 18 mil funcionários, capacidade instalada de produção de 250 milhões de pares/ano; receita bruta de R\$1.513,3 milhões e 150,9 milhões de pares vendidos em 2019 (R\$2.825,0 milhões e 173,0 milhões de pares vendidos em 2018).

Localização

A Grendene possui **11 fábricas de calçados**, distribuídas no Estado do Ceará, nas cidades de Sobral (6), Fortaleza (2), Crato (1), no Estado do Rio Grande do Sul, na cidade de Farroupilha (1) e no Estado da Bahia, na cidade de Teixeira de Freitas (1), além de, **uma fábrica de PVC** e **um CD** (Centro de Distribuição) em Sobral/CE, **uma matrizaria** em Farroupilha/RS, **um Showroom** Melissa em Milão e **4 lojas conceito**: três "Galeria Melissa" (São Paulo, Nova York e Londres), uma "Casa Ipanema" (Rio de Janeiro).

Vantagens competitivas

- Verticalização (matrizaria e PVC) e tecnologia própria e exclusiva;
- Escala, eficiência, rapidez e versatilidade na produção;
- Marcas com forte personalidade e reconhecidas, e seus produtos referência no setor de calçados;
- Inovação em produto, distribuição e mídia concentrada, e globalização das marcas próprias;
- Agilidade no aumento da capacidade instalada com investimento não relevante;
- Sólida estrutura de capital;
- Empresa listada no *Novo Mercado* da B3;
- Boa pagadora de dividendos.



Produtos

- A Grendene produz calçados para o mercado interno e externo, atendendo ao público feminino, masculino, infantil e consumo de massa (classes A a E);
- 1.408 novos produtos em 2019;
- Presente em mais de 100 países.

Principais Marcas de Calçados

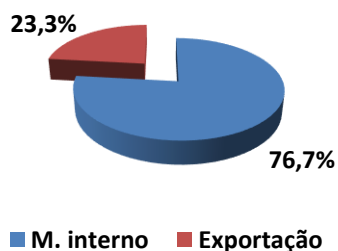
- **Marcas próprias:** Melissa, Rider, Grendha, Ipanema, Ilhabela, Zaxy, Cartago, Pega Forte, Grendene Kids e Zizou.
- **Marcas de terceiros e licenciamentos:** Ivete Sangalo, Mormaí, Hot Wheels, Barbie, Hello Kitty, Liga da Justiça, LOL, Baby Alive, Star Wars, Playstation, Avengers Assemble, Patrulha Canina, Shopkins, Nerf, Max Steel, NBA, Bem 10, Lady Bug, Trolls, Moranguinho e as principais licenças da Disney.

Principais indicadores econômico-financeiros

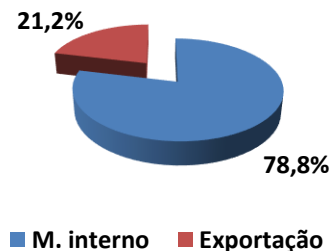
(R\$ milhões)	2014	2015	2016	2017	2018	2019	Var.% 2019/2018
Receita Bruta	2.720,3	2.631,8	2.483,0	2.727,7	2.825,0	2.513,3	(11,0%)
<i>Doméstico</i>	2.077,7	1.899,8	1.870,3	2.106,6	2.168,0	1.979,5	(8,7%)
<i>Exportações</i>	642,6	732,0	612,7	621,1	657,0	533,8	(18,8%)
Receita Líquida	2.233,3	2.202,8	2.045,1	2.252,0	2.333,4	2.071,0	(11,2%)
Lucro Bruto	1.025,9	1.067,9	996,5	1.100,8	1.106,1	944,5	14,6%
<i>Margem Bruta</i>	45,9%	48,5%	48,7%	48,9%	47,4%	45,6%	(1,8 p.p.)
EBIT	389,4	400,7	399,6	465,6	457,0	353,5	(22,6%)
<i>Margem EBIT</i>	17,4%	18,2%	19,5%	20,7%	19,6%	17,1%	(2,5 p.p.)
EBITDA	436,9	454,4	457,5	526,2	522,7	430,8	(17,6%)
<i>Margem EBITDA</i>	19,6%	20,6%	22,4%	23,4%	22,4%	20,8%	(1,6 p.p.)
Lucro Líquido	490,2	551,2	634,5	660,9	585,5	495,0	(15,5%)
<i>Margem Líquida</i>	22,0%	25,0%	31,0%	29,3%	25,1%	23,9%	(1,2 p.p.)
LPA (R\$ por ação)	0,5443	0,6114	0,7034	0,7328	0,6501	0,5486	(15,6%)
Volume vendas (milhões/pares)	204,9	180,4	163,6	171,4	173,0	150,9	(12,8%)

Distribuição da receita bruta

2018

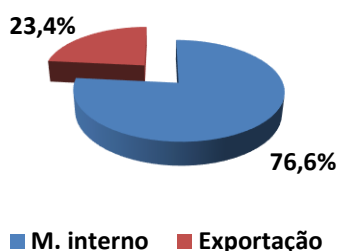


2019

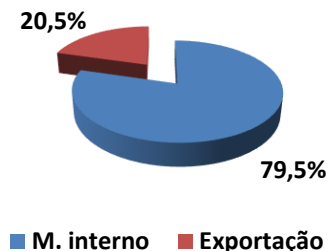


Distribuição do volume de vendas

2018



2019



Destaque econômico e Operacionais em 2019 vs. 2018

- Lucro líquido de R\$495,0 milhões – 15,5% menor.
- Total dos dividendos e juros sobre capital próprio bruto: R\$275,7 milhões;
- Participação de 26,9% no volume de pares das exportações brasileiras de calçados.

Capital Social

- Capital integralizado base 31/12/19: R\$ 1.231.301.604,46;
- Quantidade de ações: 902.160.000 de ações ordinárias;
- Cotação da ação GRND3 em 31/12/19 - R\$12,28.

Matriz

Av. Pimentel Gomes, 214, Bairro Expectativa, Sobral, CE, 62040-125
 Telefone: (88) 3112-2999 / Fax: (88) 3613-1002

Sede Administrativa

Av. Pedro Grendene, 131, Bairro Volta Grande, Farroupilha, RS, 95180-052
 Telefone: (54) 2109-9000 / Fax: (54) 2109-9988

Relações com investidores

Telefone: (54) 2109-9011 / Fax: (54) 2109-9991 / Email: dri@grendene.com.br.

Aviso

Informações contidas neste perfil podem conter considerações futuras e refletem a percepção atual e perspectivas da Diretoria sobre a evolução dos negócios, tendo como base a evolução do ambiente macroeconômico, condições da indústria, desempenho da Companhia e resultados financeiros. Quaisquer alterações em tais expectativas e fatores podem implicar que o resultado seja materialmente diferente das expectativas correntes e contemplam diversos riscos e incertezas.